



**El progreso
es de todos**

Mincomercio

El turismo en cifras: **Febrero 2019**

Contenido

- 01.** Flujo de visitantes
- 02.** Conectividad aérea
- 03.** Ocupación hotelera

Flujo de visitantes

En febrero de 2019
llegaron al país



393.329

visitantes no
residentes



De este total

286.829

corresponde a
extranjeros no
residentes

55.358



son colombianos
residentes en el exterior
que visitan el país

51.142



corresponde a pasajeros en
cruceros internacionales.

Fuente: Migración Colombia y Sociedades portuarias. Cálculos OEE - MinCIT.

Nota: La metodología utilizada normaliza los efectos de la crisis migratoria de Venezuela.

Visitantes no residentes en Colombia / febrero 2018 vs febrero 2019



Extranjeros no residentes*



Colombianos residentes exterior



Cruceros internacionales

Total



Los visitantes no residentes en febrero 2019 crecieron

6,6% con respecto al mismo mes del año anterior.

	Febrero 2018	Febrero 2019	Var (%)
Extranjeros no residentes*	262.464	286.829	9,3%
Colombianos residentes exterior	55.053	55.358	0,6%
Cruceros internacionales	51.445	51.142	-0,6%
Total	368.962	393.329	6,6%

Fuente: Migración Colombia y Sociedades portuarias. Cálculos OEE – MinCIT.

* Incluye la normalización del flujo de visitantes con residencia venezolana.



Estados Unidos fue el país que más visitó en febrero, su participación fue de

20,5%



Se destaca el crecimiento de Perú y Alemania con:



Perú

44%



Francia

26%

Sin embargo, esta situación se contrasta con la disminución de visitantes de países como Argentina y Brasil los cuales decrecieron:



Argentina

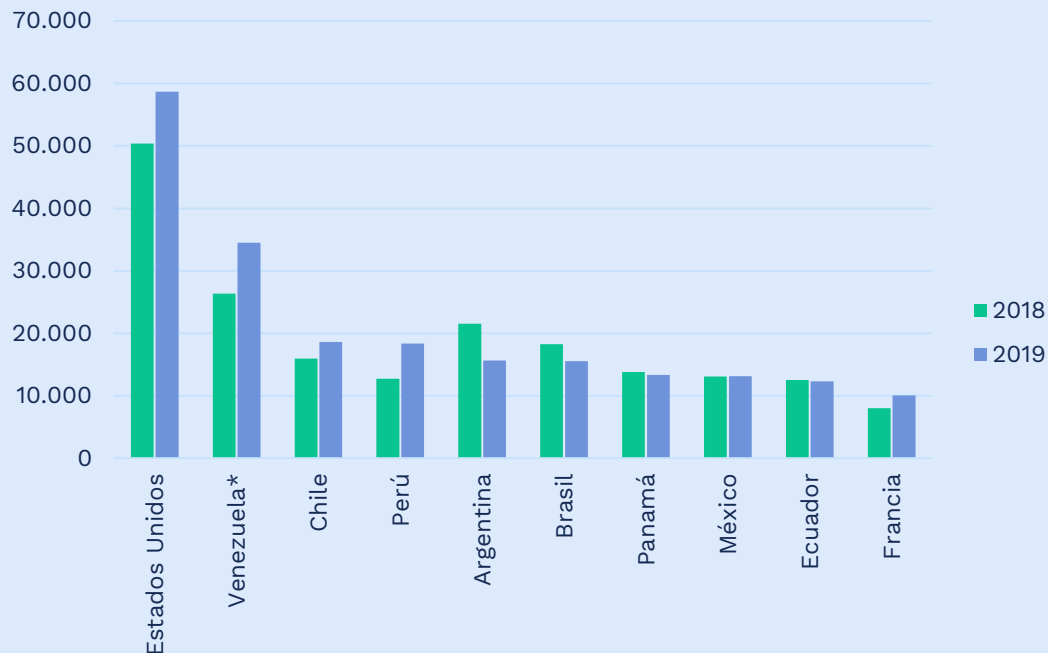
27%



Brasil

15%

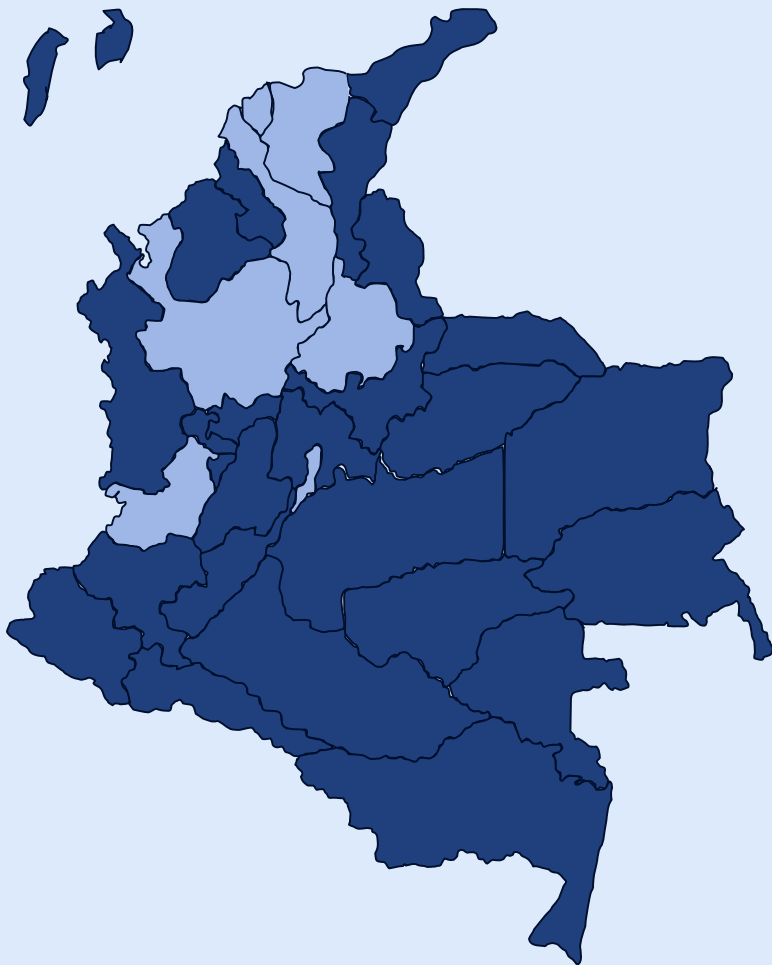
Top 10 país de residencia de extranjeros no residentes en Colombia febrero 2018 vs febrero 2019



	Febrero		
	2018	2019	% Var
Estados Unidos	50.357	58.698	16,6%
Venezuela*	26.362	34.510	30,9%
Chile	15.929	18.590	16,7%
Perú	12.717	18.365	44,4%
Argentina	21.539	15.667	-27,3%
Brasil	18.274	15.538	-15,0%
Panamá	13.802	13.360	-3,2%
México	13.091	13.124	0,3%
Ecuador	12.504	12.318	-1,5%
Francia	8.001	10.078	26,0%

Fuente: Migración Colombia. Cálculos OEE – MinCIT.

* La cifra de Venezuela se encuentra normalizada para este ejercicio.



En términos de ciudades de destino, **Bogotá** fue la ciudad que más recibió extranjeros no residentes, seguida de **Cartagena, Medellín** y **Cali**.

Se destacan además ciudades como **Santa Marta** y **Bucaramanga**, que han tenido un crecimiento muy dinámico en la llegada de turistas extranjeros.



En febrero de 2019

439.333

colombianos
salieron del
país

Los principales destinos de los colombianos presentaron las siguientes participaciones:



**Estados
Unidos**

30%



México

10%



Panamá

10%

Conectividad aérea

Tráfico aéreo total

En febrero de 2019 se movilizaron más de 2,8 millones de personas por vía aérea, de las cuales



1,8 millones

lo hicieron en vuelos nacionales y

1 millón

en vuelos internacionales.

El crecimiento del tráfico aéreo este mes fue del





7,7%

con respecto al mismo mes del año anterior.



Total tráfico aéreo febrero 2018 vs febrero 2019

	Febrero 2018	Febrero 2019	% Var
 Tráfico nacional	1.725.618	1.842.698	6,7%
 Tráfico internacional (llegadas y salidas)	954.004	1.043.062	9,3%
Total tráfico aéreo	2.679.622	2.885.760	7,7%

Llegadas de pasajeros en vuelos regulares nacionales

Al observar únicamente la llegada de pasajeros en vuelos nacionales regulares en el mes de febrero, se evidencia un crecimiento del

7,5%



Bogotá fue la ciudad que más recibió pasajeros nacionales en vuelos regulares, seguido de Medellín y Cartagena

Las llegadas de pasajeros en vuelos regulares aumentaron significativamente en



Santa Marta

43%



Rionegro

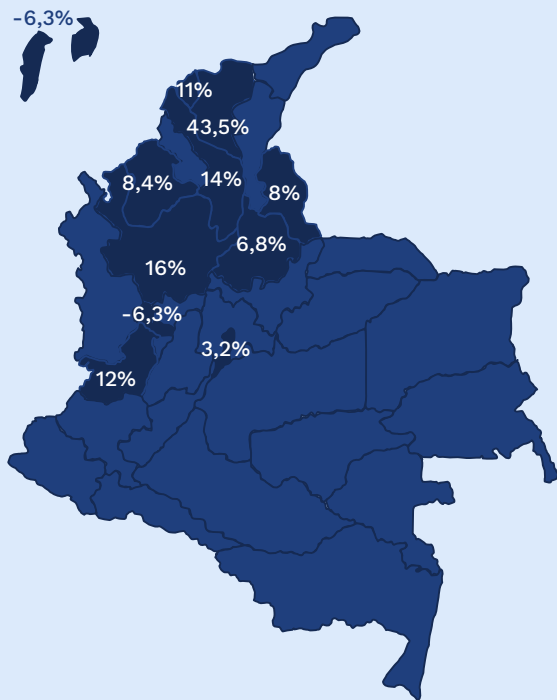
16%



Cartagena

14%

Llegadas de pasajeros en vuelos nacionales regulares por aeropuerto



CIUDAD	AEROPUERTO	feb-18	feb-19	Var (%)
BOGOTÁ	BOGOTÁ - ELDORADO	623.720	643.764	3,2%
RIONEGRO	RIONEGRO - JOSE M. CORDOVA	202.561	234.590	15,8%
CARTAGENA	CARTAGENA - RAFAEL NUÑEZ	145.550	165.300	13,6%
CALI	CALI - ALFONSO BONILLA ARAGON	121.777	136.472	12,1%
SANTA MARTA	SIMÓN BOLÍVAR	59.470	85.368	43,5%
BARRANQUILLA	BARRANQUILLA-E. CORTISSOZ	72.886	81.027	11,2%
SAN ANDRES - ISLA	SAN ANDRES-GUSTAVO ROJAS PINILLA	74.755	70.009	-6,3%
BUCARAMANGA	BUCARAMANGA - PALONEGRO	53.863	57.536	6,8%
PEREIRA	PEREIRA - MATECAÑAS	56.988	53.384	-6,3%
MEDELLÍN	MEDELLÍN - OLAYA HERRERA	40.548	40.646	0,2%
MONTERIA	MONTERÍA - LOS GARZONES	30.644	33.219	8,4%
CÚCUTA	CAMILO DAZA	30.098	32.507	8,0%
OTROS		155.967	159.475	2,2%
TOTAL		1.668.827	1.793.297	7,5%

Llegadas de pasajeros en vuelos regulares internacionales

Las llegadas de pasajeros por vuelos internacionales regulares en el mes de febrero se incrementaron en



13%

Los aeropuertos de Bogotá, Rionegro y Cartagena concentran el

83%

de todos los pasajeros internacionales, evidenciando la necesidad de aumentar la capacidad de los demás aeropuertos internacionales.

El crecimiento de pasajeros internacionales llegando a Pereira fue del

34%

Febrero fue un mes muy dinámico para el turismo en esta ciudad



Ocupación hotelera



De acuerdo con el DANE, la ocupación hotelera en febrero de 2019 alcanzó el

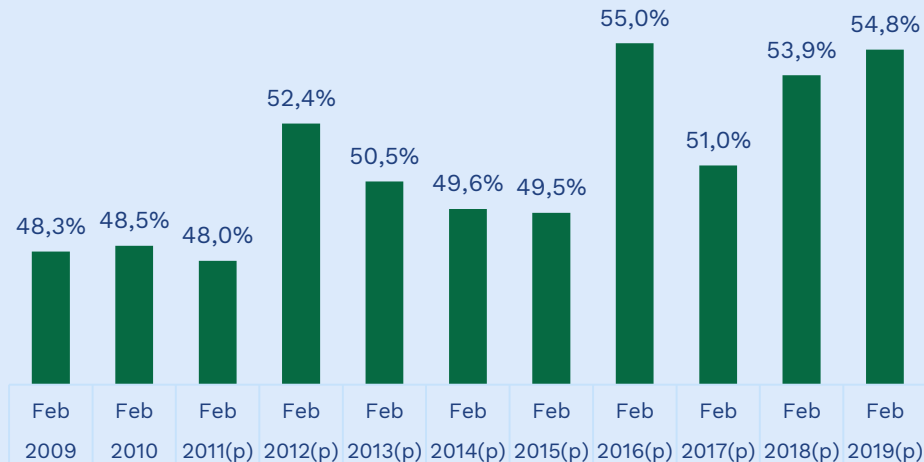
54,8%

Siendo la segunda tasa de ocupación más alta para un mes de febrero en los últimos 11 años.

En lo **corrido del año** la ocupación hotelera fue del

55,1%

Tasa de ocupación hotelera febrero 2009 -2019



Fuente: DANE. Cálculos OEE MinCIT.



En cuanto a la ocupación hotelera reportada por **COTELCO**, ésta se mantuvo estable en un nivel de

57,86%

en febrero de 2019, sólo 0,02 puntos porcentuales por debajo de febrero de 2018.



De acuerdo con COTELCO, las tres regiones con mayor ocupación hotelera en febrero 2019 fueron:



Cartagena

76,38%



Bogotá, D.C.

66,78%



Antioquia

63,02%

Oficina de Estudios Económicos