



**El progreso
es de todos**

Mincomercio

El turismo en cifras:
Enero 2019

Contenido

- 01.** [Flujo de visitantes](#)
- 02.** [Ocupación hotelera](#)
- 03.** [Conectividad aérea](#)

Flujo de visitantes



En enero de 2019
visitaron al país

373.559

visitantes no
residentes



De este total

264.813

corresponde a
extranjeros no
residentes,

53.398

son colombianos
residentes en el exterior
que visitan el país



55.348

corresponde a pasajeros en
cruceros internacionales.





Los visitantes no residentes en enero 2019 crecieron en **3%** con respecto a enero de 2018

Visitantes no residentes en Colombia / Enero 2018 vs Enero 2019



Extranjeros no residentes*

Enero 2018
251.937

Enero 2019
264.813

Var (%)
5,1%



Colombianos residentes exterior

Enero 2018
53.672

Enero 2019
53.398

Var (%)
-0,5%



Cruceros internacionales

Enero 2018
57.290

Enero 2019
55.348

Var (%)
-3,4%

Total

Enero 2018
362.899

Enero 2019
373.559


Var (%)
2,9%

Fuente: Migración Colombia y Sociedades portuarias , cálculos OEE - MinCIT

* Incluye la normalización del flujo de visitantes con residencia venezolana.



Estados Unidos es el país que más nos visita, que además creció en

21% 

Se destaca el comportamiento de



Chile



Perú

en enero, presentando un crecimiento de

27% 21%

Sin embargo, esta situación se contrasta con contracciones de visitantes en países como



Brasil

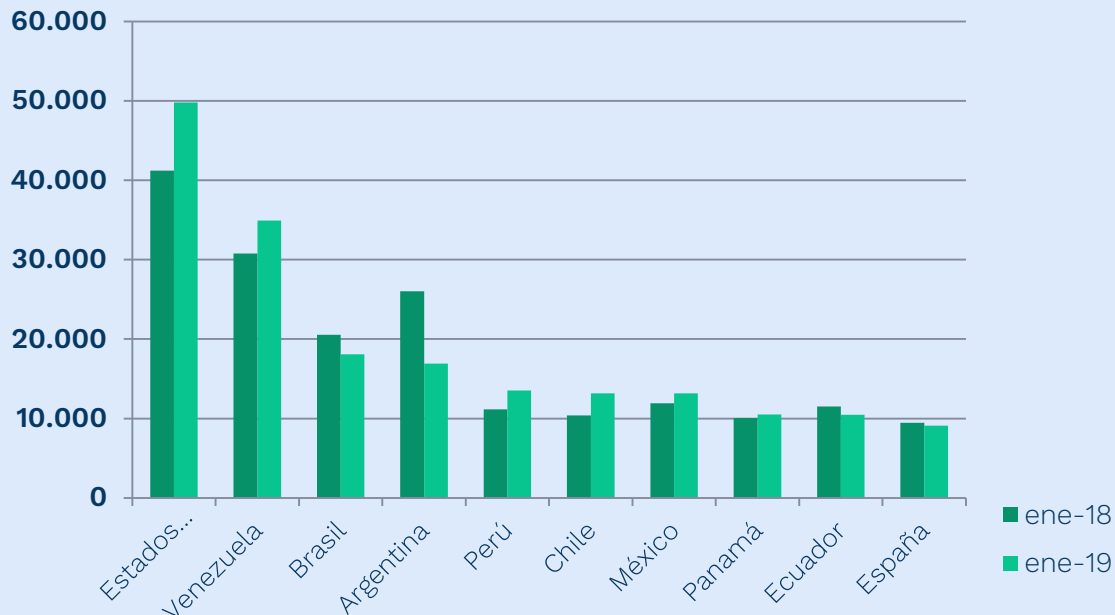


Argentina

los cuales decrecieron en

12% 35%

Top 10 país de residencia de extranjeros no residentes en Colombia Enero 2018 vs Enero 2019

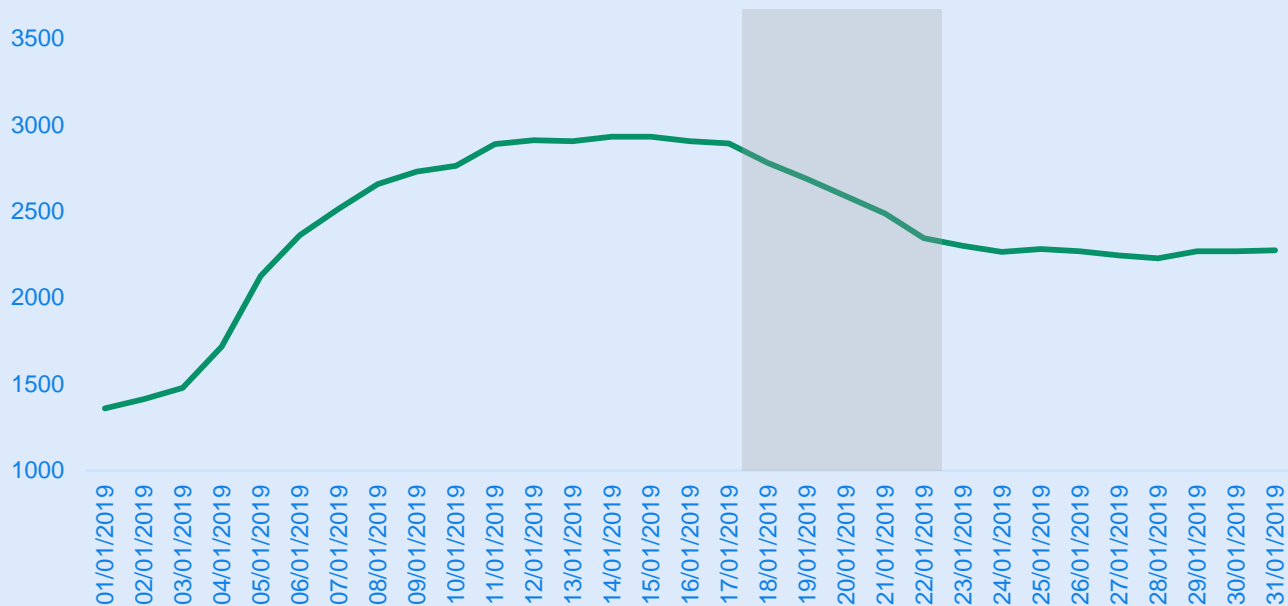


	ene-18	ene-19	% var
Estados Unidos	41.214	49.799	21%
Venezuela*	30.771	34.917	13%
Brasil	20.554	18.078	-12%
Argentina	26.014	16.934	-35%
Perú	11.157	13.529	21%
Chile	10.402	13.168	27%
México	11.931	13.160	10%
Panamá	10.064	10.494	4%
Ecuador	11.502	10.484	-9%
España	9.447	9.096	-4%

Fuente: Migración Colombia, cálculos OEE - MinCIT

* La cifra de Venezuela se encuentra normalizada para este ejercicio.

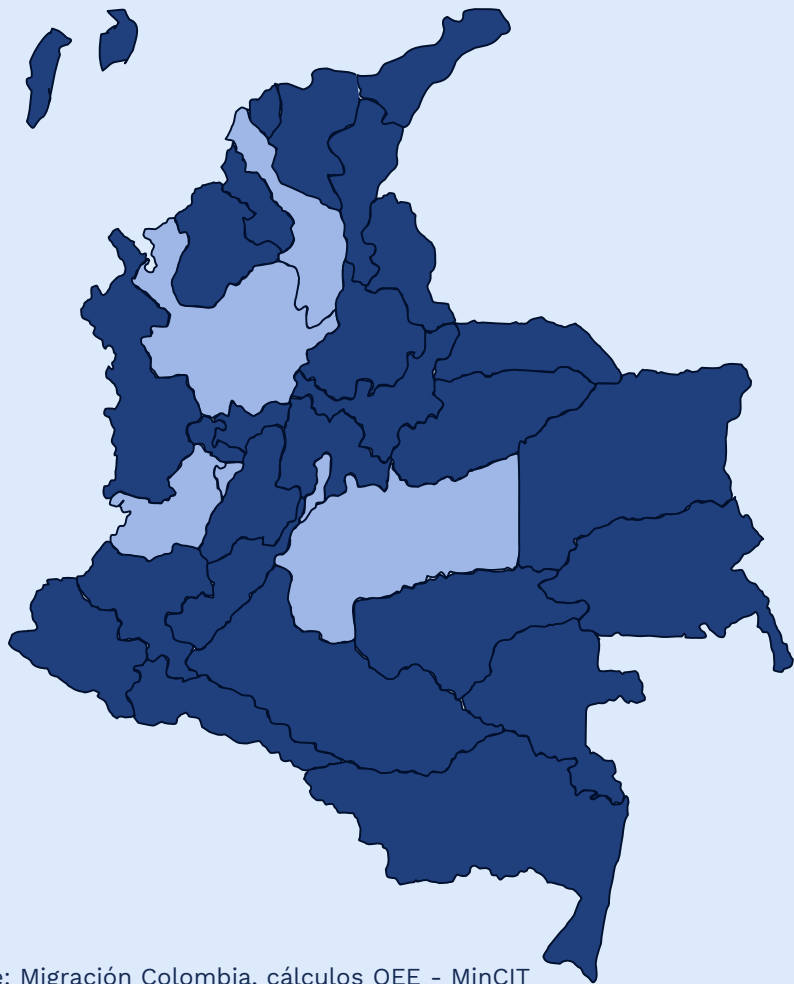
Reservas internacionales hechas a Colombia Enero 2019



El atentado a la escuela general Santander generó efectos adversos en las reservas aéreas internacionales hacia Colombia

Fuente: Amadeus

Nota: Esta información incluye únicamente reservas aéreas hechas a través de agencias de viajes.



En términos de ciudades de destino, **Bogotá** fue la ciudad que más recibió extranjeros no residentes, seguida de **Cartagena, Medellín y Cali**.

Se destacan además ciudades como **Armenia y Villavicencio**, que han tenido un crecimiento muy dinámico en la llegada de turistas.



En enero de 2019

493.331

Colombianos
salieron del
país

Los principales destinos de los
colombianos son:



**Estados
Unidos**

33%



México

9,5%



España

9,1%

Ocupación hotelera



De acuerdo con el DANE, la ocupación hotelera en enero 2019 alcanzó el

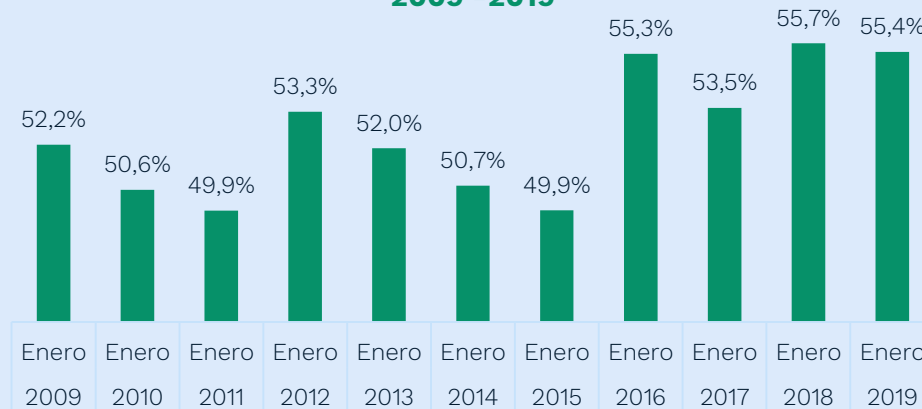
55,4%

Siendo la segunda tasa de ocupación más alta para un mes de enero en los últimos 11 años.

En el promedio **12 doce meses** la ocupación hotelera fue del

56,7%

Tasa de ocupación hotelera enero 2009 -2019



Fuente: DANE. Cálculos OEE MinCIT.



En cuanto a la ocupación hotelera reportada por COTELCO, ésta alcanzó el

52,99%

en enero de 2019, 0,63 puntos porcentuales por debajo de enero de 2018



De acuerdo con COTELCO, las tres regiones con mayor ocupación hotelera en enero 2019 fueron:



San Andrés

75,99%



Magdalena

66,22%



Caldas

62,27%

Conectividad Aérea

Tráfico aéreo total

En enero de 2019 se movilizaron **3,5 millones de personas** por vía aérea, de las cuales



2,2 millones

lo hicieron en vuelos nacionales y

1,3 millones

en vuelos internacionales

El crecimiento del tráfico aéreo este mes fue del


12%



con respecto al mismo mes del año anterior



Total tráfico aéreo Enero 2018 vs Enero 2019

	Enero 2018	Enero 2019	% Var
 Tráfico nacional	1.974.473	2.220.281	12,4%
 Tráfico internacional (llegadas y salidas)	1.179.127	1.322.953	12,2%
Total tráfico aéreo	3.153.600	3.543.234	12,4%

Llegadas de pasajeros en vuelos regulares nacionales

Al observar únicamente la llegada de **pasajeros en vuelos nacionales regulares**, se evidencia un crecimiento del

14%



Bogotá fue la ciudad que más recibió **pasajeros nacionales en vuelos regulares**, seguido de Medellín y Cartagena

Las llegadas de pasajeros en vuelos regulares aumentaron significativamente en



Santa Marta

44%



Rionegro

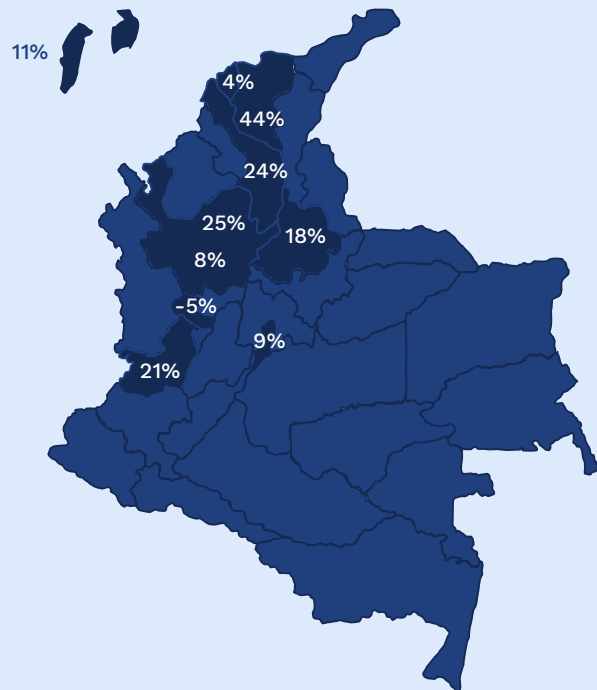
25%



Cartagena

24%

Llegadas de pasajeros en vuelos nacionales regulares por aeropuerto



Aeropuerto	Enero 2018	Enero 2019	% Var
Bogotá	736.577	799.279	9%
Rionegro - Antioquia	225.056	281.743	25%
Cartagena	171.462	212.473	24%
Cali	133.596	161.526	21%
Santa Marta	77.546	111.611	44%
San Andrés	86.691	96.439	11%
Barranquilla	89.192	92.515	4%
Bucaramanga	52.961	62.582	18%
Pereira	60.691	57.801	-5%
Medellín - Olaya Herrera	44.553	45.449	2%
Otros	227.325	245.728	8%
Total	1.905.650	2.167.146	14%

Llegadas de pasajeros en vuelos regulares internacionales

Las llegadas de pasajeros por vuelos internacionales regulares se incrementaron en



13%

Los aeropuertos de Bogotá, Rionegro y Cali concentran el

85%

de todos los pasajeros internacionales, evidenciando la necesidad de aumentar la capacidad de los demás aeropuertos internacionales.

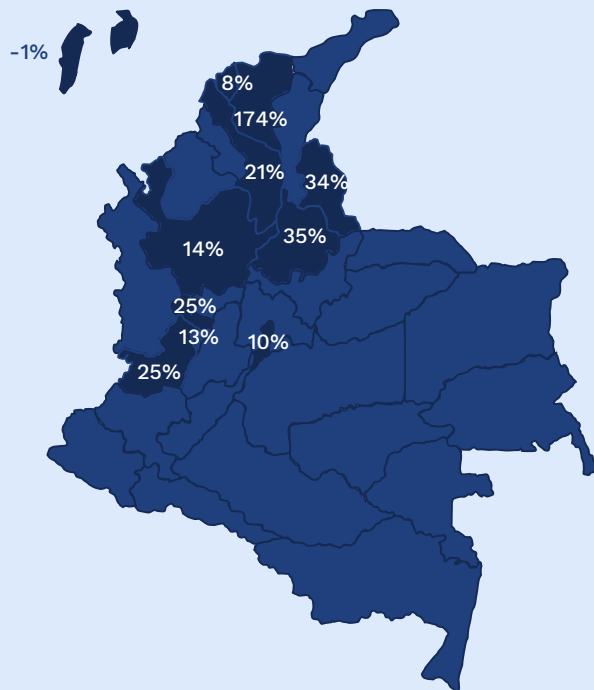
El crecimiento de pasajeros internacionales llegando a Santa Marta fue del

174%



Enero fue un mes muy dinámico para el turismo en esta ciudad

Llegadas de pasajeros en vuelos internacionales regulares por aeropuerto



Aeropuerto	Enero 2018	Enero 2019	% Var
Bogotá	381.177	420.271	10%
Rionegro	75.024	85.175	14%
Cali	40.850	50.892	25%
Cartagena	40.684	49.041	21%
Barranquilla	14.284	15.444	8%
Pereira	9.197	11.497	25%
Bucaramanga	3.720	5.005	35%
San Andrés	3.933	3.893	-1%
Armenia	3.110	3.504	13%
Cúcuta	2.531	3.399	34%
Santa Marta	879	2.411	174%
Otros	2.313	2.989	29%
Total	577.702	653.521	13%

Viceministerio de Turismo

Oficina de Estudios Económicos