



**El progreso
es de todos**

Mincomercio

El turismo en cifras: **Enero 2021**

Contenido



Flujo de visitantes



Conectividad
aérea



Turismo Interno



Ocupación
hotelera



Cifras Macro

Flujo de visitantes

enero de 2021

Con cifras **preliminares** en enero de 2021 llegaron al país



88.829
visitantes no residentes

De este total
63.691¹
correspondió a extranjeros no residentes



 **25.138²** fueron colombianos residentes en el exterior que visitaron el país

 **0** correspondió a pasajeros en cruceros internacionales.

Fuente: Migración Colombia y Sociedades portuarias. Cálculos OEE - MinCIT.

Nota 1. La metodología utilizada normaliza los efectos de la crisis migratoria de Venezuela.

Nota 2. La metodología toma el país de residencia de salida para los colombianos residentes en el exterior. Este es un dato **preliminar** por un año.

Visitantes no residentes enero 2020 vs enero 2021 cifras preliminares



Los visitantes no residentes en
enero de 2021 **cayeron**
78,1% con respecto al
año anterior.



Extranjeros no residentes*

Extranjeros sin venezolanos

Estimación de venezolanos



Colombianos residentes exterior



Cruceros internacionales

Total

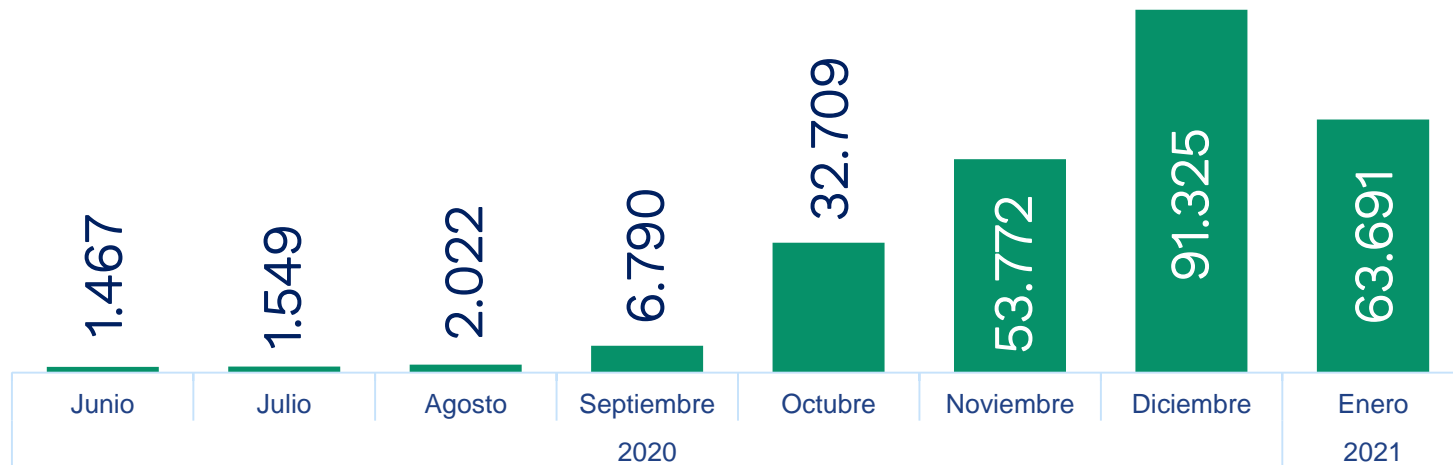
	enero 2020	enero 2021	Var (%)
Extranjeros no residentes*	265.175	63.691	-76,0%
Extranjeros sin venezolanos	234.240	57.559	-75,4%
Estimación de venezolanos	30.935	6.132	-80,2%
Colombianos residentes exterior	72.382	25.138	-65,3%
Cruceros internacionales	67.301	0	-100,0%
Total	404.858	88.829	-78,1%

Fuente: Migración Colombia y Sociedades portuarias. Cálculos OEE – MinCIT.

Nota 1: Incluye la normalización del flujo de visitantes con residencia venezolana.

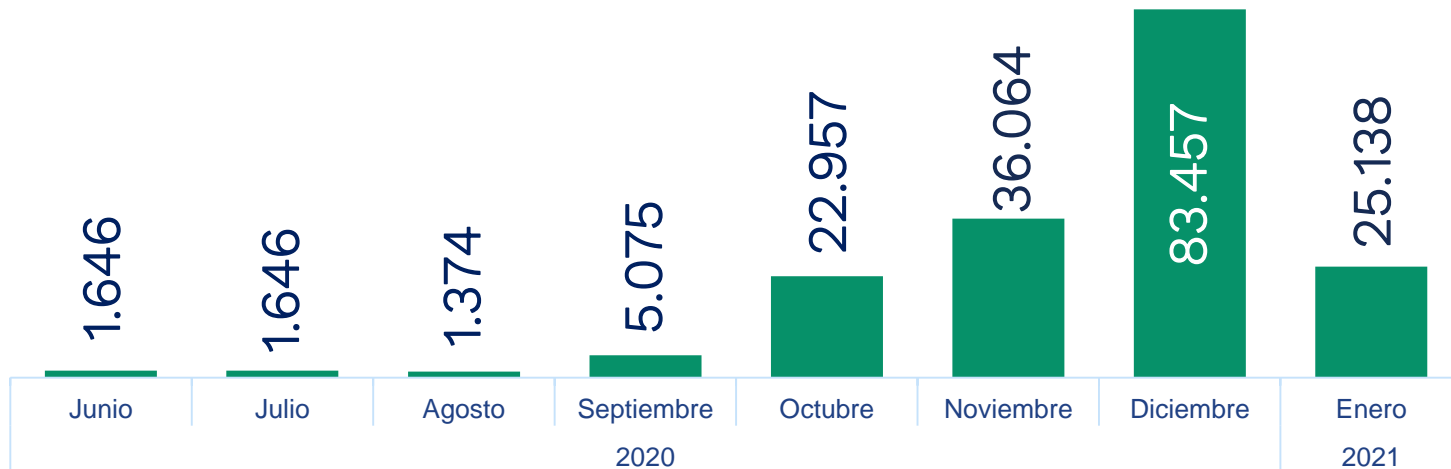
Nota 2: La metodología toma el país de residencia de salida para los colombianos residentes en el exterior. Este es un dato preliminar por un año.

Extranjeros no residentes - Mensual



En enero de 2021 el número de visitantes extranjeros no residentes fue **30,3%** inferior al presentado en diciembre de 2020.

Colombianos residentes exterior - Mensual



En enero de 2021 el número de visitantes colombianos residentes en el exterior fue **69,9% inferior** al presentado en diciembre de 2020.

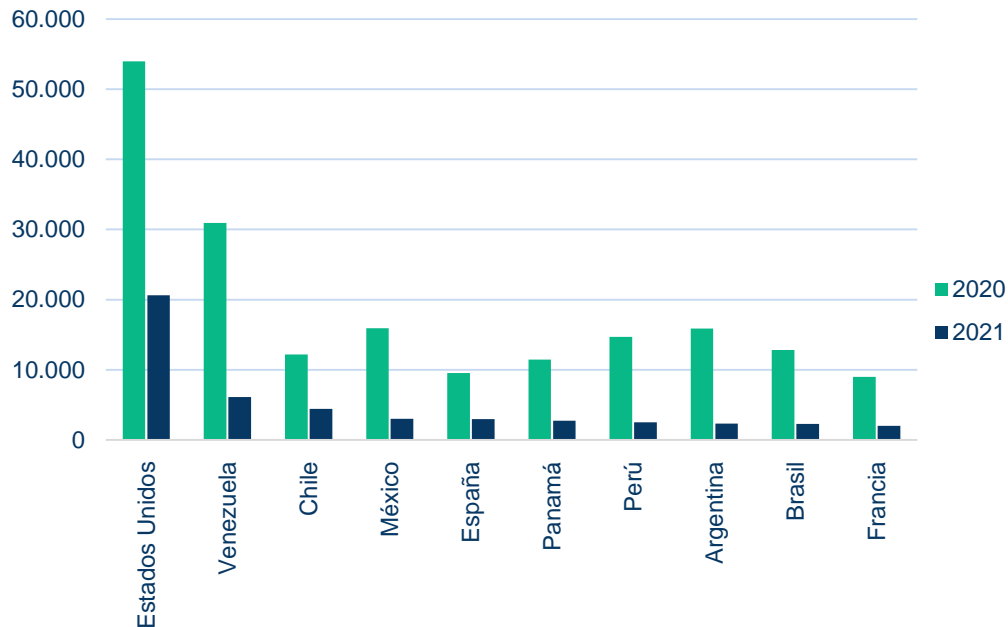


Estados Unidos fue el país con más flujo de visitantes extranjeros, registrando una participación de

32,4% 

Este mes se presentó una **caída** de visitantes en la mayoría los países.

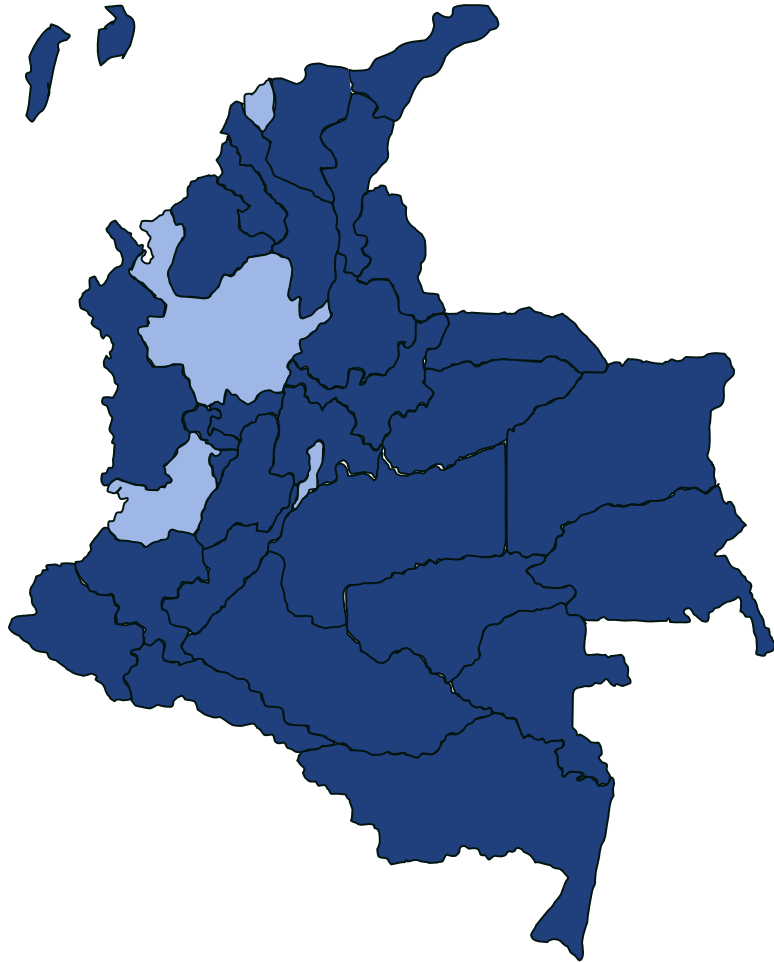
Top 10 país de residencia de extranjeros no residentes en Colombia enero 2020 vs. Enero 2021



Enero			
País	2020	2021	% Var
Estados Unidos	53.970	20.611	-61,8%
Venezuela	30.935	6.132	-80,2%
Chile	12.178	4.411	-63,8%
México	15.920	3.011	-81,1%
España	9.538	2.975	-68,8%
Panamá	11.449	2.740	-76,1%
Perú	14.676	2.503	-82,9%
Argentina	15.899	2.319	-85,4%
Brasil	12.824	2.260	-82,4%
Francia	8.999	2.004	-77,7%
Resto de países	78.787	14.725	-81,3%
Total general	265.175	63.691	-76,0%

Fuente: Migración Colombia. Cálculos OEE – MinCIT.

* La cifra de Venezuela se encuentra normalizada para este ejercicio.



En términos de ciudades de destino, **Bogotá** recibió el mayor número de extranjeros no residentes con 38,5% del total, seguida de **Medellín** y Cartagena.

En la mayoría de las ciudades principales hubo caídas.

En enero de 2021



174.028

colombianos
salieron del país.

lo que representó una
caída de **59,6 %** frente a
2019.

Los principales destinos de la
salida de colombianos fueron:



Estados
Unidos

48%



México

11%



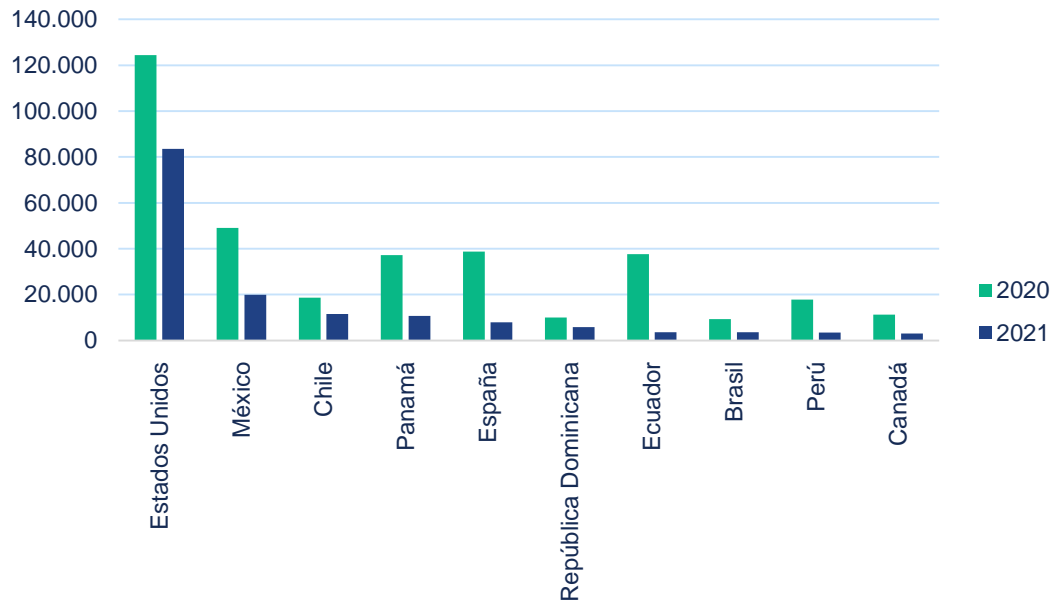
España

5%

Fuente: Migración Colombia. Cálculos OEE – MinCIT.

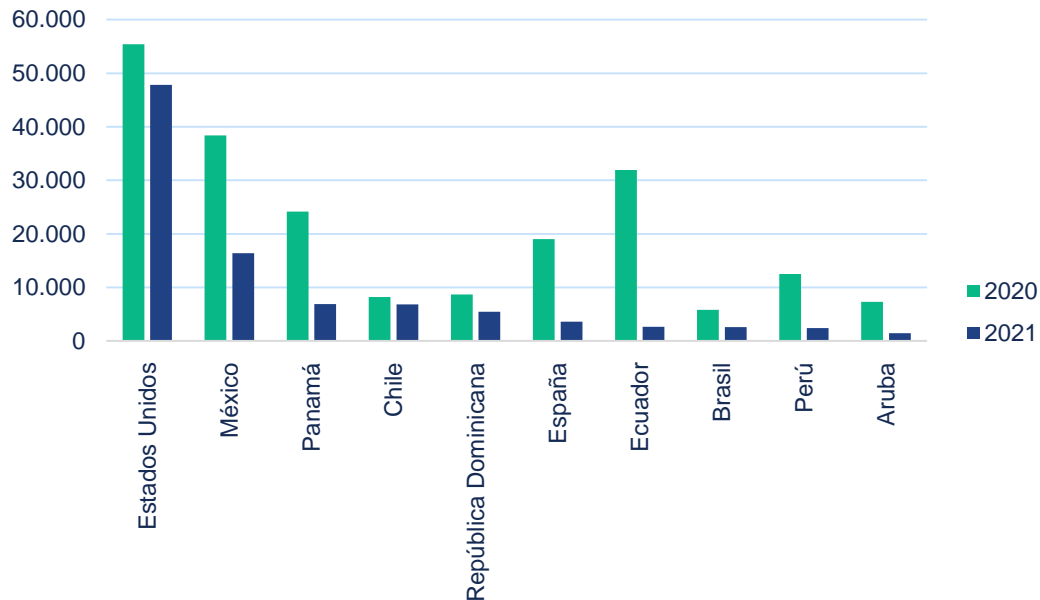
* Excluye a los colombianos que residen en el exterior.

Top 10 país destino de los colombianos enero 2020 vs. enero 2021



País	Enero		
	2020	2021	Var (%)
Estados Unidos	124.423	83.583	-32,8%
México	49.134	19.922	-59,5%
Chile	18.698	11.597	-38,0%
Panamá	37.190	10.765	-71,1%
España	38.766	7.918	-79,6%
República Dominicana	9.983	5.855	-41,4%
Ecuador	37.593	3.652	-90,3%
Brasil	9.244	3.547	-61,6%
Perú	17.765	3.402	-80,8%
Canadá	11.308	3.021	-73,3%
Total General	430.230	174.028	-59,6%

Top 10 país destino de turismo emisor* enero 2020 vs. enero 2021



País	Enero		
	2020	2021	Var (%)
Estados Unidos	55.436	47.843	-13,7%
México	38.408	16.397	-57,3%
Panamá	24.153	6.887	-71,5%
Chile	8.185	6.817	-16,7%
República Dominicana	8.670	5.482	-36,8%
España	19.003	3.600	-81,1%
Ecuador	31.936	2.658	-91,7%
Brasil	5.790	2.608	-55,0%
Perú	12.508	2.431	-80,6%
Aruba	7.308	1.436	-80,4%
Total General	250.346	108.861	-56,5%

Fuente: Migración Colombia. Cálculos OEE – MinCIT

* Excluye a los colombianos que residen en el exterior.

Conectividad aérea

Enero de 2021

Tráfico aéreo vuelos regulares

En enero de 2021 se movilizaron 1,72 millones personas por vía aérea, de las cuales



1.313.260

personas

lo hicieron en vuelos nacionales regulares y

408.909

personas

en vuelos internacionales regulares.



La caída del tráfico aéreo este mes fue del

51,0 %

con respecto al mismo mes del año anterior.



Tráfico aéreo vuelos regulares enero 2020 vs. enero 2021

	Enero 2020	Enero 2021	% Var
 Tráfico nacional	2.333.799	1.313.260	-43,7%
 Tráfico internacional (llegadas y salidas)	1.183.908	408.909	-65,5%
Total tráfico aéreo	3.517.707	1.722.169	-51,0%

Llegadas de pasajeros en vuelos nacionales regulares

Al observar la llegada de pasajeros en vuelos nacionales regulares en el mes de enero, se evidenció un **decrecimiento** de



Bogotá fue la ciudad que más recibió pasajeros nacionales regulares, seguido de Medellín (Rionegro) y Cali

43,7%

Las llegadas de pasajeros en vuelos regulares **decrecieron** en la mayoría de las ciudades del país en especial en:



Bucaramanga

65,8 %



Pereira

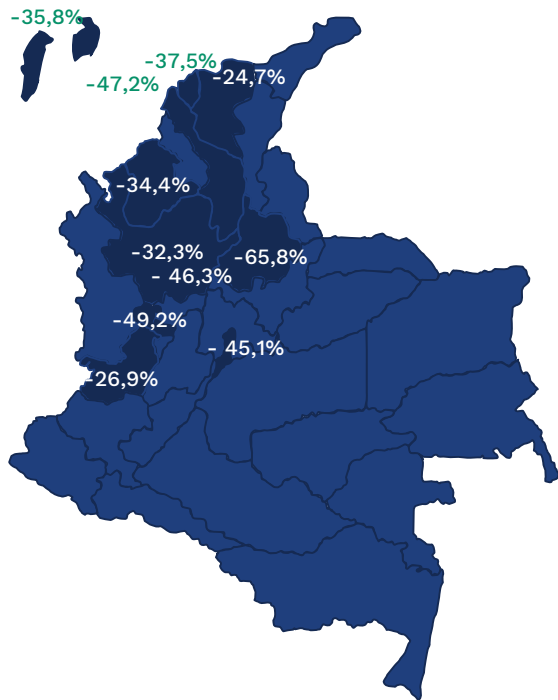
49,2%



Cartagena

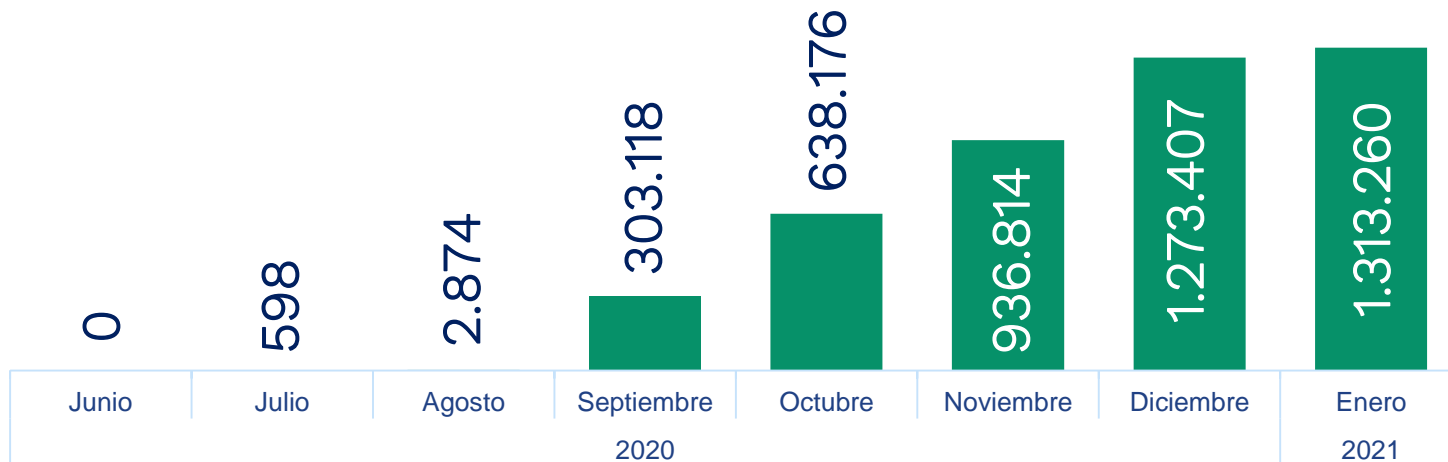
47,2%

Llegadas de pasajeros en vuelos nacionales regulares por principales aeropuertos



Aeropuerto	2020	2021	% Var
Bogotá - Eldorado	855.516	469.764	-45,1%
Rionegro - Jose M. Córdova	307.489	164.981	-46,3%
Cali - Alfonso Bonilla Aragón	172.265	125.873	-26,9%
Cartagena - Rafael Núñez	216.295	114.101	-47,2%
Santa Marta - Simón Bolívar	105.212	79.241	-24,7%
San Andres - Gustavo Rojas Pinilla	101.113	64.902	-35,8%
Barranquilla-E. Cortissoz	99.784	62.338	-37,5%
Pereira - Matecañas	66.758	33.898	-49,2%
Montería - Los Garzones	49.682	32.595	-34,4%
Medellín - Olaya Herrera	48.122	32.567	-32,3%
Bucaramanga - Palonegro	74.276	25.373	-65,8%
Otros	237.287	107.627	-54,6%
Total General	2.333.799	1.313.260	-43,7%

Llegadas de pasajeros en vuelos nacionales regulares por principales aeropuertos



En enero de 2021 el número de llegadas de pasajeros en vuelos nacionales fue **3,13% superior** al presentado en diciembre de 2020.

Llegadas de pasajeros en vuelos internacionales regulares

La llegada de pasajeros por vuelos internacionales regulares en el mes de enero **disminuyó**

68,6%



Los aeropuertos de Bogotá, Rionegro y Cali concentraron el **84,2%** de todos los pasajeros internacionales

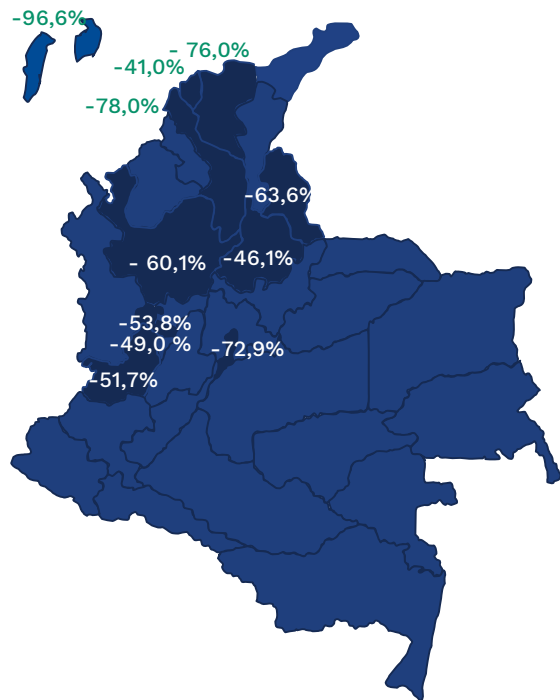
El aeropuerto de Bogotá concentró el

54%

de todos los pasajeros internacionales

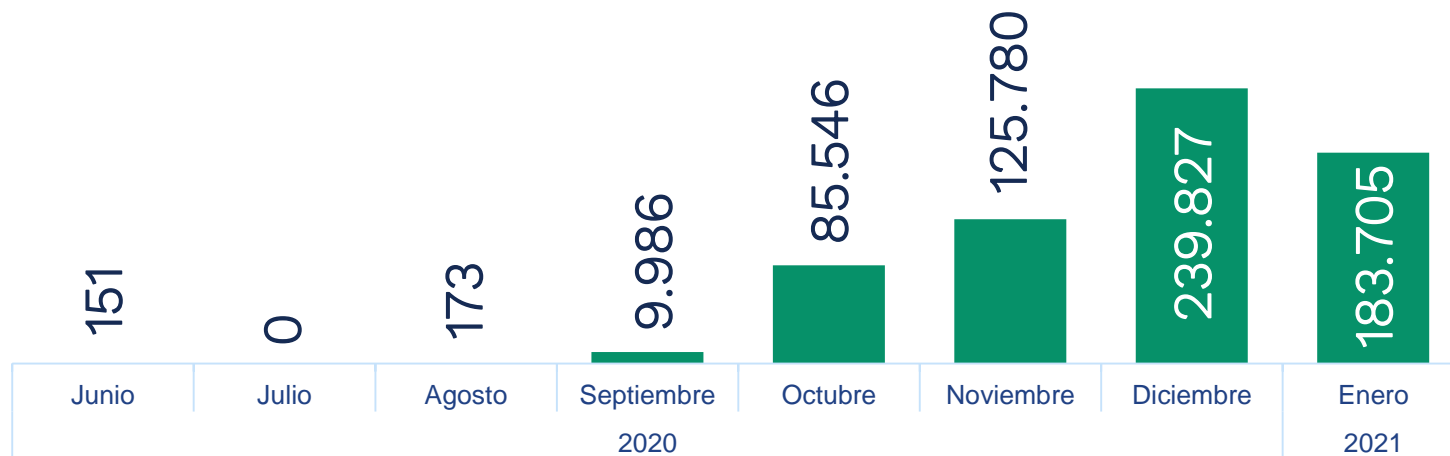


Llegadas de pasajeros en vuelos internacionales regulares por aeropuerto



Aeropuerto	2020	2021	% Var
Bogotá - Eldorado	368.698	100.036	-72,9%
Rionegro - Jose M. Córdoba	86.579	34.558	-60,1%
Cali - Alfonso Bonilla Aragón	41.454	20.011	-51,7%
Cartagena - Rafael Núñez	46.222	10.190	-78,0%
Barranquilla-E. Cortissoz	13.649	8.052	-41,0%
Pereira - Matecañas	9.324	4.312	-53,8%
Bucaramanga - Palonegro	4.245	2.289	-46,1%
Armenia - El Edén	3.870	1.972	-49,0%
Cúcuta - Camilo Daza	3.865	1.405	-63,6%
Santa Marta - Simón Bolívar	1.141	274	-76,0%
Montería - Los Garzones	620	181	-70,8%
Otros	4.968	425	-91,4%
Total General	584.635	183.705	-68,6%

Llegadas de pasajeros en vuelos internacionales regulares por principales aeropuertos

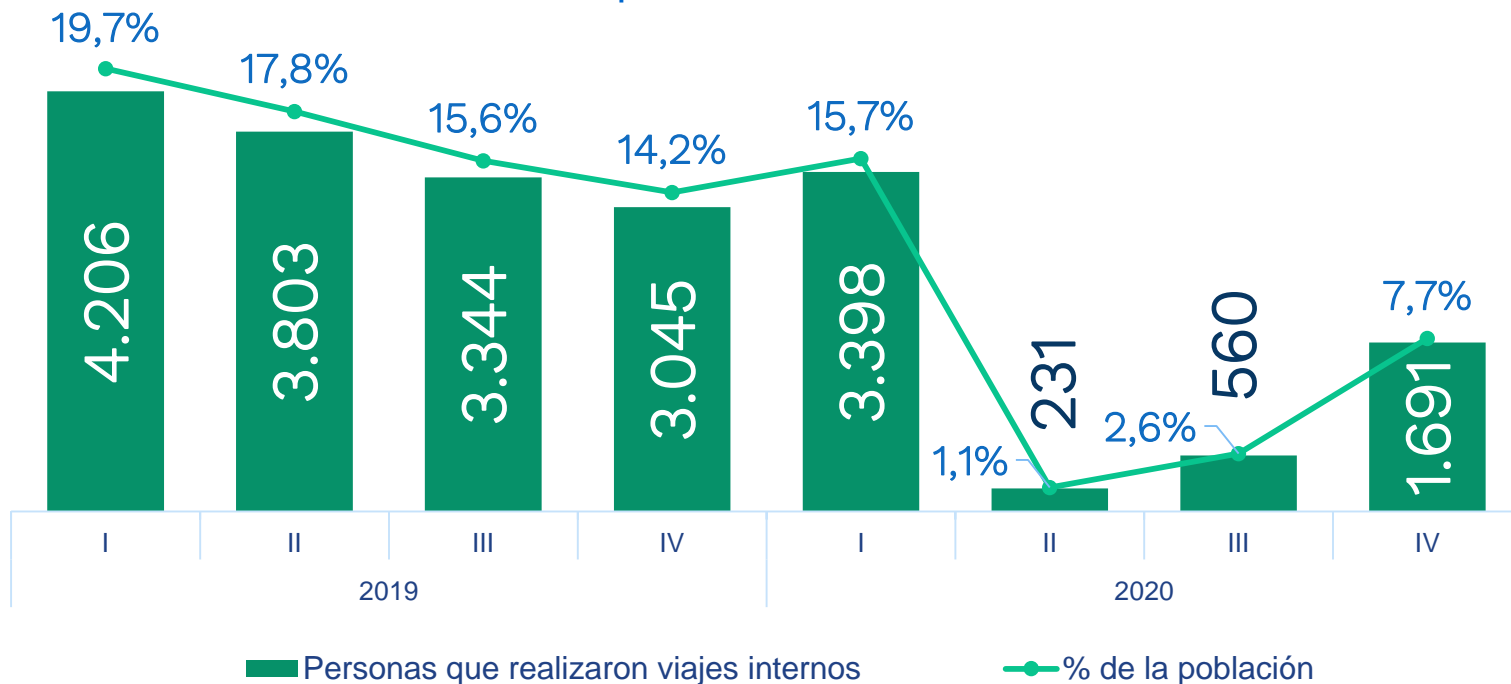


En enero de 2021 el número de llegadas de pasajeros en vuelos internacionales regulares fue **23,4% inferior** al presentado en diciembre de 2020.

Turismo Interno

Visitantes Internos

Personas que realizaron turismo interno o excursionismo
Miles de personas-2019 – 2020



Visitas a parques nacionales naturales

Entre enero y diciembre de 2020 ingresaron a parques nacionales cerca de



509 mil
de visitantes

Representando una **disminución** de **74,1%** frente al mismo periodo de 2019, esto por la caída en febrero y marzo, y el cierre de los parques desde abril.

PNN	Enero-diciembre		% Var
	2019	2020	
PNN Corales del Rosario	1.300.519	338.082	-74,0%
PNN Tayrona	453.312	113.155	-75,0%
PNN Nevados	45.288	15.966	-64,7%
SFF Isla de la Corota	18.416	7.307	-60,3%
PNN Sierra Nevada	27.753	6.932	-75,0%
PNN Chingaza	25.971	5.670	-78,2%
PNN El Cocuy	16.273	5.654	-65,3%
SFF Flamencos	17.760	4.330	-75,6%
PNN Old Providence	18.015	3.715	-79,4%
SFF Otún Quimbaya	7.079	2.371	-66,5%
SFF Iguaque	7069	2058	-70,9%
Otros	30.217	4.088	-86,5%
Total general	1.967.672	509.328	-74,1%

Visitas a parques nacionales naturales

Entre enero y febrero de 2021 ingresaron a parques nacionales



138.056
visitantes

Representando una **disminución** de **62,1%** frente al mismo periodo de 2020.

PNN	Enero-febrero		
	2020	2021	% Var
PNN Corales del Rosario	254.714	63.539	-75,1%
PNN Tayrona	67.413	56.281	-16,5%
PNN Nevados	8.289	9.798	18,2%
PNN El Cocuy	4.577	5.413	18,3%
PNN Chingaza	4.190	1.163	-72,2%
PNN Gorgona	609	1.045	71,6%
SFF Otún Quimbaya	1.576	459	-70,9%
PNN Utría	1.336	339	-74,6%
SFF Malpelo	37	19	-48,6%
SFF Isla de la Corota	6.661	0	-100,0%
PNN Sierra Nevada	5729	0	-100,0%
Otros	9.429	0	-100,0%
Total general	364.560	138.056	-62,1%

Ocupación Alojamiento

Enero de 2021



De acuerdo con el DANE, en enero de 2021, la ocupación alojamiento registrada fue de

31,7%

18,5 puntos porcentuales por debajo del mismo mes de 2020.

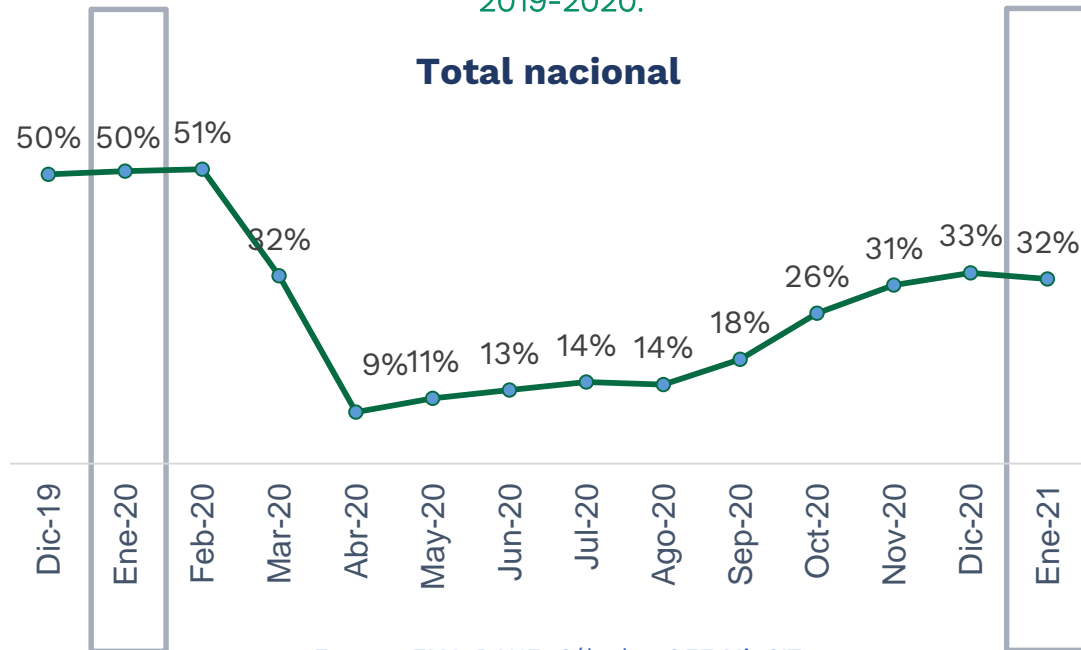
Las ocupaciones más altas se dieron en las regiones de:

San Andrés 44,9%

Cartagena 43,3%

Caribe 42,4%

Tasa de ocupación alojamiento diciembre 2019-2020.



Fuente: EMA-DANE. Cálculos OEE MinCIT.

Cifras Macro

Cuenta satélite de turismo



En 2019 el valor agregado del turismo fue de

20.705
miles de millones

Creciendo

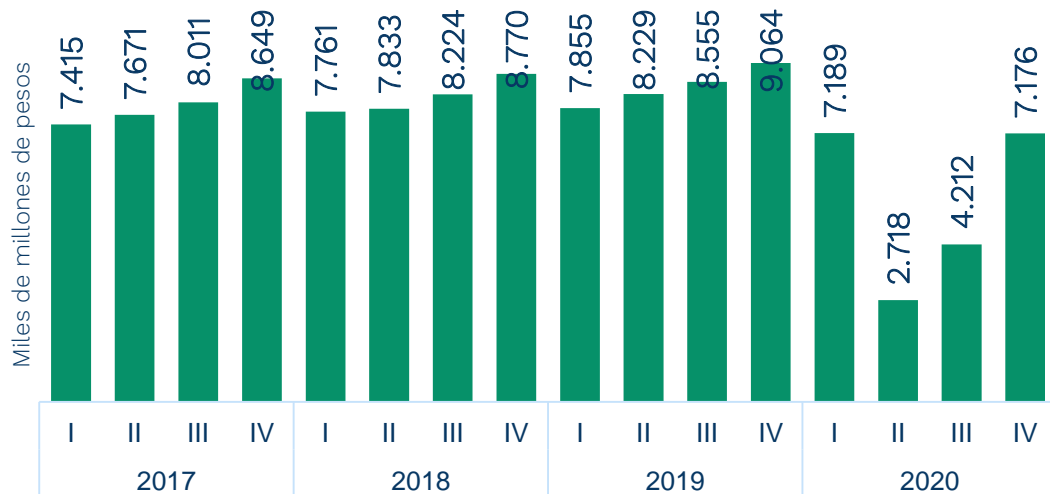
12,1%
frente a 2018



2,2%

Fue la participación en el
valor agregado nacional del
sector turismo

PIB – Valor agregado Alojamiento y servicios de comida

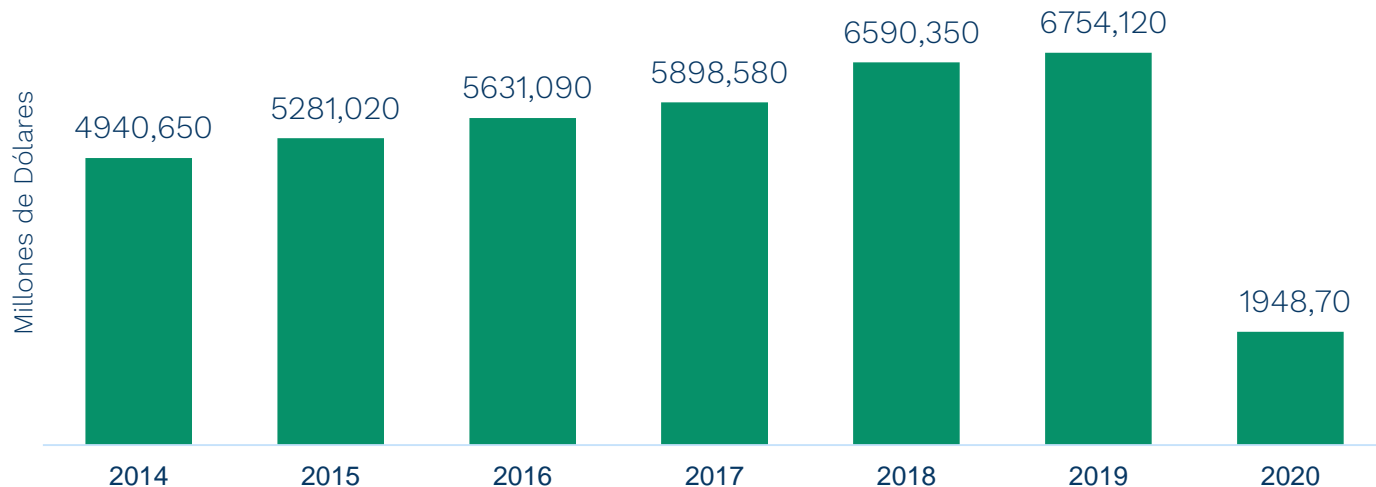


En 2020 el valor agregado de alojamiento y servicios de comida fue de:

21.295
miles de millones

Lo que representó una caída de **36,8%** frente al año anterior.

Exportaciones en la cuenta de viajes y transporte



En 2020, ingresaron USD **\$1.949** millones en la cuenta de viajes y transporte de pasajeros aéreos, lo que representa una caída de **71,1%** respecto al año anterior.

Oficina de Estudios Económicos